



# Rétrospective Modélisme

## Au FLEP de Bonnières sur Seine



# 2010



# 2011





2012



2013



# 2014



# Lecteurs modèles

Titouan



Au FLEP de Bonnières-sur-Seine (dept 78), M. Rémi Ougier propose à des enfants de collège des séances de modélisme d'une heure et demi par semaine. A base de carton de calendriers et autres matériaux de récupération, ils ont pu construire différentes maquettes : maisons de poupée, château fort, vaurien, péniche... Il nous présente aujourd'hui la réalisation de Jeremy Badin, à Bonnières-sur-Seine (78) : le Titouan, plan Bateau modèle "très agréable à construire", dit-il, issu du n° 95 d'octobre 2010. Pour cet envoi, M. Rémi Ougier gagne 6 mois d'abonnement à la revue Bateau modèle dont il pourra faire profiter les enfants participants aux séances de modélisme.



Vous souhaitez vous aussi être publié dans la revue, envoyez-nous quelques photos avec un petit commentaire pour nous parler des matériaux utilisés, de vos astuces ou des difficultés rencontrées. Si vous êtes sélectionné, vous gagnez un abonnement de 6 mois à la revue. A qui le tour ?



Jérémy à l'honneur dans la revue BATEAU MODELE



2015









2016





VENEZ NOUS VOIR SUR LE STAND DU FLEP A MANTES LA JOLIE !

RETROUVONS-NOUS SUR   
ET [MANTESLAJOLIE.FR](http://MANTESLAJOLIE.FR)  
06 83 21 16 41 - 06 07 33 89 89  
24 SEPT DE 10<sup>H</sup> À 19<sup>H</sup>  
25 SEPT DE 10<sup>H</sup> À 18<sup>H</sup>

24 & 25  
SEPTEMBRE  
2016

ENTRÉE  
3€

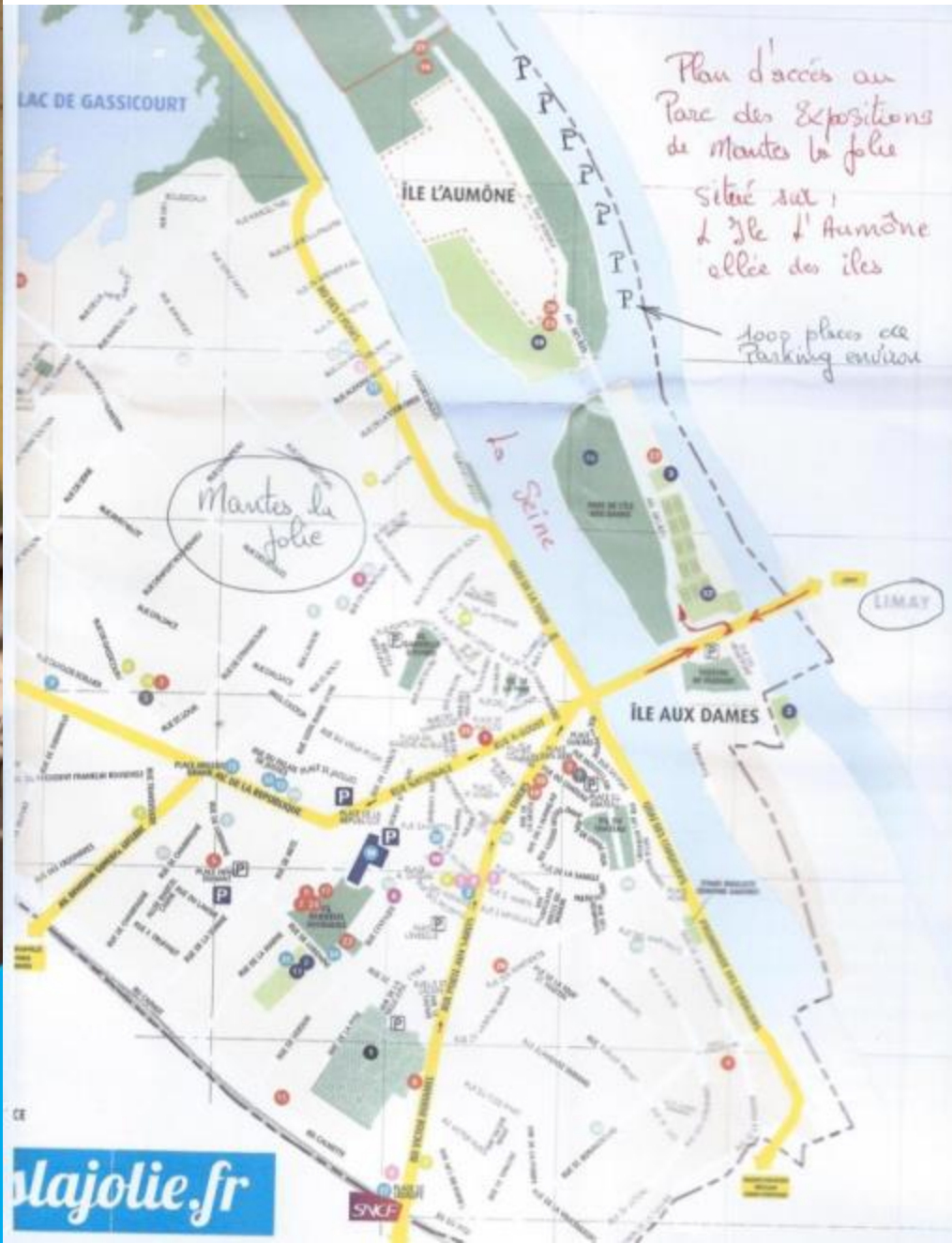
Salon de la  
**Maquette**  
& DU MODELE RÉDUIT  
MANTES-LA-JOLIE PARC EXPO

Ville de Mantes-la-Jolie



Mantes  
la Jolie

[manteslajolie.fr](http://manteslajolie.fr)





Beaux moments de convivialité





Charpentiers de marine...

Architectes...

Ingénieurs... ?



2017






2017







Base de Loisirs de Moisson-Lavacourt.

Championnat de France de voile radiocommandée, sous l'égide de la Fédération de France de Voile. Mêmes règles de régates qu'en voile taille réelle, la visibilité en moins !





Le moulin de Christopher entoilé et motorisé





Le chalutier d'Hugo en chantier

Jérémy prépare l'ossature  
de son remorqueur





Kevin prépare l'ossature et les lattes de bordé de son brick du 18<sup>è</sup> siècle





Maxime est pressé de voir évoluer



sa vedette de secours en mer






Solidarité fraternelle autour du « cabin cruiser » de Romain





Récupération d'un moteur de brosse à dents pour la propulsion, et poursuite de la cabine du Chris Craft d'Andy



Le moulin de Christopher est motorisé et posé sur son socle. Confection et montage de barrières décoratives en pics à brochettes...



Le « Bobby » de Gwendal est devenu un bateau militaire, il remorquera une barge porte tank...



Fin de réalisation de la coque et première couche de peinture du chalutier d'Hugo





Entre deux coups de mains à son frère et son Père, Jérémy assemble latte à latte le bordé de son remorqueur



Pendant ce temps, Pascal travaille sur la cabine

Une première couche pour l'étanchéité, puis la couleur définitive pour Romain.






Kevin et son brick.  
Plus c'est petit,  
plus c'est  
compliqué...!



Maxime s'applique pour la peinture de sa vedette S



Après installation des rambardes, mise en place de l'électronique de radiocommande .



2018





Mars 2018

